

MySQL: MySQL データベースの作成

CMS のインストール時などに使用する MySQL データベースサーバの作成方法を

下記を例にご案内いたします。

1. [サーバ] [MySQL データベース サーバ] [新規データベースを作成] と進みます

ログイン名: root
ヘルプ
モジュール設定

MySQL データベース サーバ
MySQL version 5.1.52

MySQL データベース
Select all. | Invert selection. | **新規データベースを作成**

information_schema mysql test

Select all. | Invert selection. | 新規データベースを作成
選択したデータベースのDROP

グローバル オプション

ユーザの許可 データベースの許可 ホストの許可 テーブルの許可 フィールドの許可

MySQL サーバの設定 データベース接続 MySQLシステム変数 管理パスワードの変更

MySQL サーバを停止 システムの MySQL データベース サーバを停止するには、このボタンをクリックしてください。これは、このWebmin モジュールを含むユーザまたはプログラム がデータベースにアクセスするのを妨ぎます。
データベースのバックアップ Click this button to setup the backup of all MySQL databases, either immediately or on a configured schedule.

2. データベースの作成画面となりますので、必要な項目を入力しまして、[作成] をクリックいたします。

MySQL: MySQL データベースの作成

モジュール インデックス
ヘルプ..

データベースの作成

新規のデータベース オプション

データベース名

Character set

Collation order

初期テーブル なし データベース名 以下のフィールドと...

フィールド名	データの種類	種類の幅	主キーですか?	自動インクリメントにしますか?	NULLを許可しますか?	割り当てられていないフィールド	デフォルト値
<input type="text"/>	<input type="text"/>	<input type="text"/>	<input type="checkbox"/> はい	<input type="checkbox"/> はい	<input checked="" type="checkbox"/> はい	<input type="checkbox"/> はい	<input type="text"/>
<input type="text"/>	<input type="text"/>	<input type="text"/>	<input type="checkbox"/> はい	<input type="checkbox"/> はい	<input checked="" type="checkbox"/> はい	<input type="checkbox"/> はい	<input type="text"/>
<input type="text"/>	<input type="text"/>	<input type="text"/>	<input type="checkbox"/> はい	<input type="checkbox"/> はい	<input checked="" type="checkbox"/> はい	<input type="checkbox"/> はい	<input type="text"/>
<input type="text"/>	<input type="text"/>	<input type="text"/>	<input type="checkbox"/> はい	<input type="checkbox"/> はい	<input checked="" type="checkbox"/> はい	<input type="checkbox"/> はい	<input type="text"/>

作成

← データベースリストに戻る

<< 例 >>(入力内容は、お客様環境に合わせて変更ください)

データベース名 : テキスト欄に作成するデータベース名を入力 **prox**

Character set : プルダウンよりデータベースにて使用する言語を選択 **utf8**

Collation order : プルダウンよりデータベースにて使用する Collation を選択 **utf8generalci**

3. 先ほど作成したデータベースが一覧に表示されていれば完了となります。

MySQL: MySQL データベースの作成





ヘルプ
モジュール設定

MySQL データベース サーバ
MySQL version 5.1.52

Search Docs..

MySQL データベース

Select all. | Invert selection. | 新規データベースを作成

<input type="checkbox"/>		<input type="checkbox"/>		<input checked="" type="checkbox"/>		<input type="checkbox"/>	
	information_schema		mysql		prox		test

Select all. | Invert selection. | 新規データベースを作成

選択したデータベースのDROP

グローバル オプション

				
ユーザの許可	データベースの許可	ホストの許可	テーブルの許可	フィールドの許可
				
MySQLサーバの設定	データベース接続	MySQLシステム変数	管理パスワードの変更	

MySQL サーバを停止

データベースのバックアップ

システムの MySQL データベース サーバを停止するには、このボタンをクリックしてください。これは、このWebmin モジュールを含むユーザまたはプログラム がデータベースにアクセスするのを防ぎます。

Click this button to setup the backup of all MySQL databases, either immediately or on a configured schedule.

一意的なソリューション ID: #1008

製作者: Prox System design

最終更新: 2014-10-29 02:03